



SISTEMA PUGLIA
La Puglia: un'opportunità nelle tue mani

Regione Puglia
Area Politiche per lo Sviluppo Economico,
il Lavoro e l'Innovazione



Ministero del Lavoro
e delle Politiche Sociali



GARANZIA GIOVANI IN REGIONE PUGLIA

13° Report di Monitoraggio – dalla fase di avvio al 9 dicembre 2014

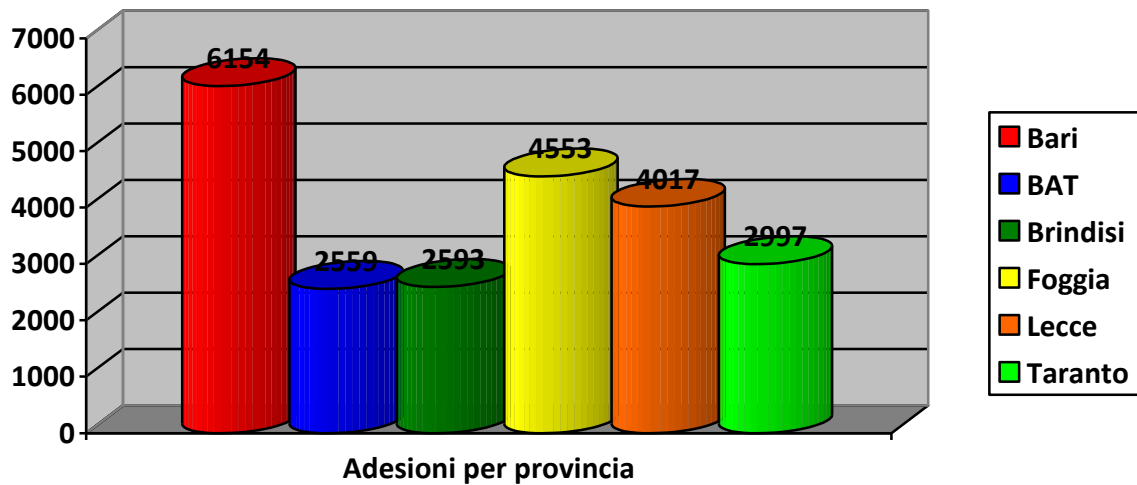




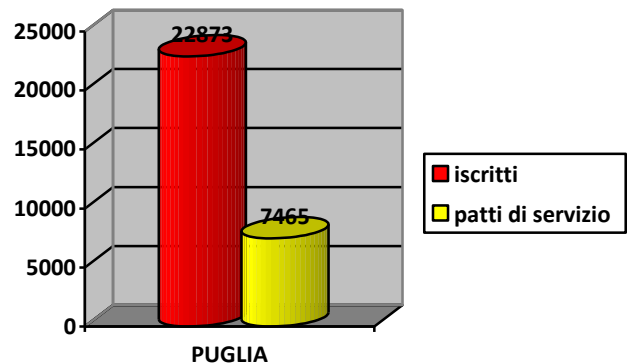
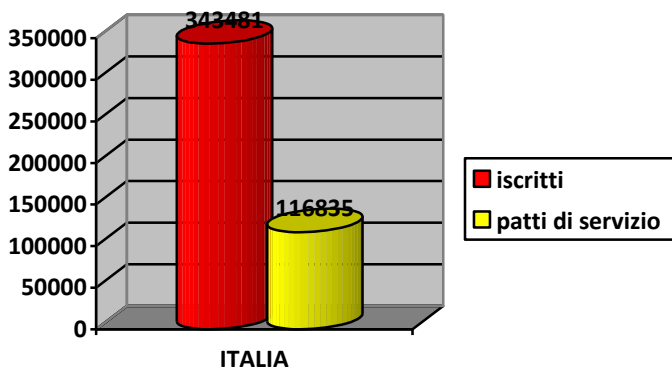
SISTEMAPUGLIA
La Puglia. un'opportunità nelle tue mani

Dall'adesione alla presa in carico

22.873 potenziali beneficiari hanno aderito a Garanzia Giovani in Puglia

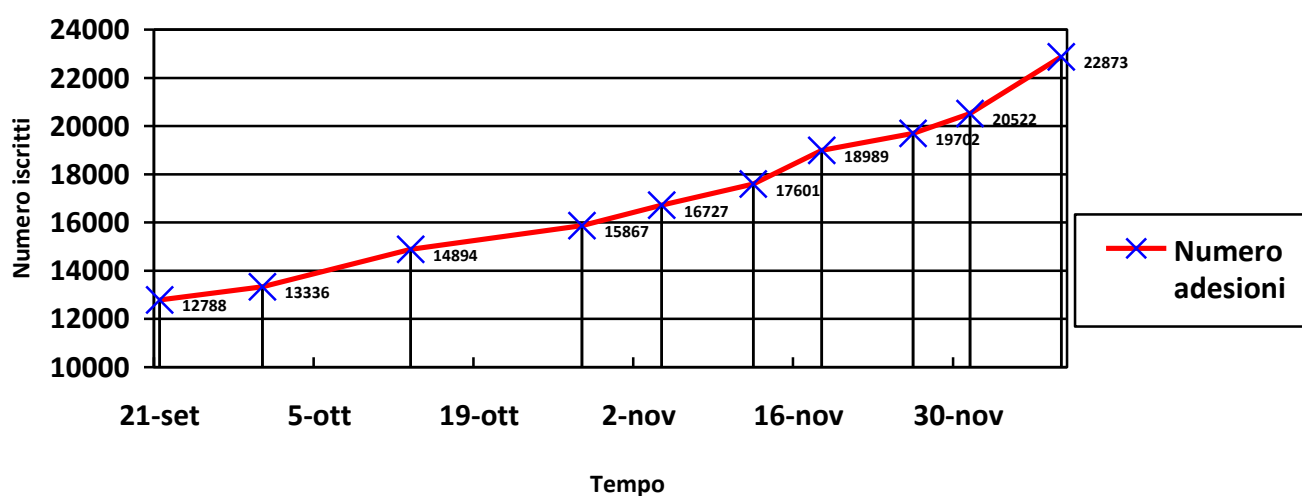


Dei 22.873 iscritti, sono stati convocati per il primo colloquio **13.774 giovani**, pari al 60% degli aderenti. Un giovane su due è stato quindi contattato dal relativo Centro per l'Impiego. Sono stati profilati e **hanno stipulato il relativo patto di servizio 7.465 giovani**, pari al 33% degli iscritti, un dato che riflette l'andamento nazionale del programma. **In Italia**, secondo l'ultimo report diffuso dal Ministero del Lavoro, si sono iscritti a Garanzia Giovani oltre 340mila giovani, di questi sono stati presi in carico e **profilati circa 116.835 ragazzi**, pari al 36%.



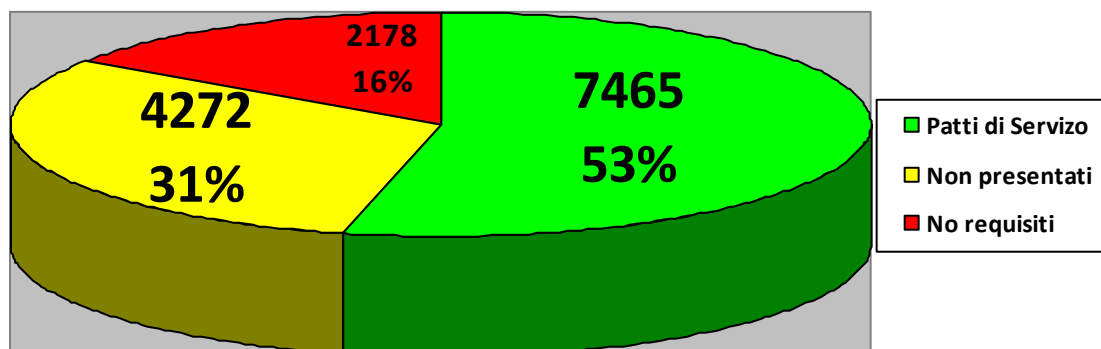
In Puglia le iscrizioni crescono di circa 800/1000 adesioni la settimana e, nonostante il programma sia partito da alcuni mesi, questo trend non accenna a diminuire piuttosto ad aumentare, segnale di una fiducia dei giovani pugliesi nel progetto, nonostante le molte incertezze nella disciplina nazionale.

Numero adesioni Garanzia Giovani Puglia



Dei 13.774 ragazzi invitati a presentarsi al primo colloquio di orientamento, ben **4.272 hanno scelto di non recarsi al Centro per l'Impiego**, pari al **31%**.

Del totale dei chiamati, inoltre, il **16%** e cioè **2.178 giovani è risultato non possedere i requisiti** per partecipare al Programma, pari al 10% se si calcola il dato sul totale degli iscritti. Analizzando i dati per singola provincia, si confermano le buone performance di quasi tutti i Centri per l'Impiego, in particolar modo quelli della provincia di Lecce e Foggia.





Dati di monitoraggio sulla Garanzia Giovani 13° Report - Aggiornamento al 9 dicembre 2014

Bari, 15 dicembre 2014

Aspetti relativi alla presa in carico-trattamento dei beneficiari	Provincia di Bari		Provincia di BAT		Provincia di Brindisi		Provincia di Foggia		Provincia di Lecce		Provincia di Taranto		TOTALE	
Quanti Centri per Impiego hanno allestito uno YC ?	13		10		4		7		15		6		55	
Quanti giovani hanno aderito a Garanzia Giovani?	6154		2559		2593		4553		4017		2997		22873	
	100%	27%	100%	11%	100%	11%	100%	20%	100%	18%	100%	13%	100%	
(A) - Quanti giovani sono stati convocati per il primo colloquio di orientamento (scheda 1B) alla data indicata?	3795		1402		1670		3260		2379		1268		13774	
	62%	100%	55%	100%	64%	100%	72%	100%	59%	100%	42%	100%	60%	100%
(B) - Quanti giovani si sono presentati e hanno effettivamente svolto il colloquio di orientamento (scheda 1B) alla data indicata?	1875		850		763		1654		1552		773		7467	
	30%	49%	33%	61%	29%	46%	36%	51%	39%	65%	26%	61%	33%	54%
Quanti patti di servizio sono stati già siglati?	1875		850		763		1654		1550		773		7465	
	30%	49%	33%	61%	29%	46%	36%	51%	39%	65%	26%	61%	33%	54%
(C) - Quanti giovani, pur se convocati, non si sono presentati al colloquio di orientamento?	1361		209		747		1168		490		297		4272	
	22%	36%	8%	15%	29%	45%	26%	36%	12%	21%	10%	23%	19%	31%
(D) - Quanti giovani non rientrano tra i beneficiari di Garanzia Giovani non possedendo i requisiti per la partecipazione al Programma (non hanno sottoscritto la dichiarazione 445 sul possesso dei requisiti)	559		344		183		438		345		309		2178	
	9%	15%	13%	25%	7%	11%	10%	13%	9%	15%	10%	24%	10%	16%
Quanti giovani sono stati "profilati" ?	1875		871		763		1654		1550		773		7486	
	30%	49%	34%	62%	29%	46%	36%	51%	39%	65%	26%	61%	33%	54%