

CONFERENZA STAMPA

I RISULTATI OPERATIVI 2007

Roma 18 dicembre 2007

Riscossione da attività di controllo

Somme riscosse a seguito di attività controllo in genere *

riscossioni	Anno 2006 (al 31 dicembre)	Anno 2007 (al 30 novembre)	Preconsuntivo 2007	Variazione % 2007/2006
<i>da versamenti diretti</i>	2.637.810	2.796.020	3.200.000	21,31%
<i>da ruoli</i>	1.730.339	2.627.821	2.800.000	61,82%
totale riscossioni	4.368.149	5.423.841	6.000.000	37,36%

importi in migliaia di euro

* Fonte: procedura interna dell'Agenzia delle Entrate

Prevenzione e contrasto all'evasione

	2006	2007	Δ %
Numero Accertamenti II. DD., IRAP e IVA	358.387	420.437	+ 17%
Numero Accertamenti definiti per adesione e per acquiescenza	155.614	206.807	+ 33%
Numero Verifiche	8.395	10.436	+ 24%
Numero Accessi per il controllo degli obblighi fiscali	160.773	139.197	- 13%
Maggiore imposta accertata totale (II.DD., IVA e IRAP)*	9.400.000	9.653.000	+ 3%

* importi in migliaia di euro

Risultati al 30 novembre

Prevenzione e contrasto all'evasione

Verifiche e controlli mirati nei confronti di soggetti di grandi dimensioni (con volume d'affari, ricavi o compensi superiori a 25.822.845 euro)

Verifiche	2006	2007	Δ %
Numero verifiche	562	913	+62%
Maggiore imposta constatata IVA *	245.682	121.966	-50%
Maggiore imponibile II.DD. *	888.192	4.035.347	+354%
Maggiore imponibile IRAP *	658.238	2.089.995	+218%
Ritenute *	9.084	9.164	+1%

* importi in migliaia di euro

Risultati al 30 novembre

Prevenzione e contrasto all'evasione

Accertamenti ordinari nei confronti di soggetti che hanno un credito IVA esposto in dichiarazione

	2006	2007	Δ %
N. accertamenti	45.919	47.359	+3%
Minor credito accertato *	595.581	683.052	+15%
di cui			
<i>rimborso IVA non concesso accertato *</i>	28.123	20.685	-26%
<i>rimborso IVA da recuperare accertato *</i>	27.717	39.601	+43%
Maggiore imposta IVA da sanzionare *	1.636.779	1.734.612	+6%
di cui			
<i>maggiore IVA a debito accertata *</i>	1.041.199	1.051.560	+1%

* importi in migliaia di euro

Risultati al 30 novembre

Prevenzione e contrasto all'evasione

Accertamenti ordinari II.DD., IVA e IRAP (non effettuati sulla base delle segnalazioni gestite dalle procedure automatizzate) **d'iniziativa dell'Agazia delle Entrate**

	2006	2007	Variazione % 2007/2006
Accertamenti eseguiti	155.239	158.532	+2%
Accertamento con esito positivo	147.600	151.784	+3%
Maggiore imposta accertata *	3.738.092	4.563.049	+22%
Maggiore imposta accertata media	25.326	30.063	+19%

Importi in migliaia di euro

Maggiore imposta accertata media calcolata rispetto ai controlli con esito positivo

Risultati al 30 novembre

Prevenzione e contrasto all'evasione

Indice di definizione (per adesione e per acquiescenza D.Lgs. 218/97) dei controlli sostanziali II.DD., IVA e IRAP

	2006	2007	Δ %
N. accertamenti definiti con adesione e acquiescenza	155.614	206.807	+33%
Maggiore imposta definita per adesione e per acquiescenza *	559.327	664.819	+19%
Indice di definizione della maggiore imposta accertata oggetto di definizione	56%	64%	

* importi in migliaia di euro

Risultati al 30 novembre

Prevenzione e contrasto all'evasione

Maggiore imposta accertata relativa agli accertamenti * II.DD, IVA e IRAP (non effettuati sulla base delle segnalazioni gestite dalle procedure centralizzate) **notificati o definiti per adesione in assenza di notifica**

Solvibilità	MIA	%
Alta/Media	4.827	53%
Bassa	4.344	47%
Totale	9. 171	100%

Importi in milioni di euro

* Accertamenti al netto degli annullamenti per autotutela

Prevenzione e contrasto all'evasione

Accertamenti ordinari II.DD., IVA e IRAP eseguiti nel settore immobiliare

Attività	Settore costruzioni edili			Compravendita ed intermediazione immobiliare		
	2006	2007	Δ %	2006	2007	Δ %
N. accertamenti	14.449	16.177	+12%	2.611	3.566	+37%
Maggiore Imposta Accertata *	766.256	1.054.483	+38%	178.621	534.579	+199%

N. accertamenti definiti per adesione e per acquiescenza	3.873	4.468	+15%	1.125	1.505	+34%
Maggiore Imposta Definita per adesione e per acquiescenza *	51.968	88.102	+70%	21.475	33.365	+55%

* importi in migliaia di euro

Risultati al 30 novembre

Prevenzione e contrasto all'evasione

Accertamenti ordinari II.DD., IVA e IRAP d'iniziativa dell'Agenzia delle Entrate assistiti da indagini finanziarie

	2006	2007	Δ %
N. accertamenti	1.273	2.415	+90%
<i>di cui</i>			
accertamenti con esito positivo	1.095	2.081	+90%
Maggiore imposta accertata *	96.310	217.638	+126%

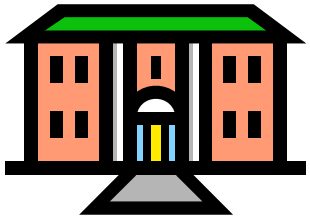
* importi in migliaia di euro

Risultati al 30 novembre

Sono in corso ulteriori **7126** indagini finanziarie.

I servizi dell'Agenzia

Gli utenti serviti



6.216.960 accessi agli Uffici locali per un totale di
8.988.338 servizi forniti

591.368 utenti serviti per appuntamento

1.898.637 utenti serviti dai Centri di
assistenza multicanale



45.237.000 di accessi al sito INTERNET

I servizi dell'Agenzia

I Servizi offerti dagli Uffici Locali

	2006 (31/12)	2007 (30/11)
Assistenza alla compilazione e trasmissione delle dichiarazioni	714.891	581.748
Assistenza su comunicazioni, avvisi bonari e cartelle di pagamento	1.609.654	1.237.979
Attribuzione, variazione e cessazione della Partita IVA	1.018.132	914.043
Rilascio, variazione e duplicazione del codice fiscale	1.959.404	2.214.474
Altre tipologie di assistenza ed informazione	697.679	635.657
Registrazione degli atti privati	1.893.754	1.972.509
Registrazione degli atti giudiziari	617.978	588.549
Registrazione degli atti pubblici	1.205.627	503.576
Registrazione delle dichiarazioni di successione	356.643	339.803

I servizi dell'Agenzia

I Servizi offerti dai Centri di assistenza multicanale

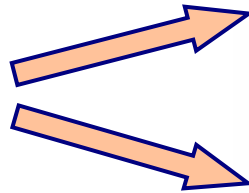
		2006 (31/12)	2007 (30/11)	Δ %
Telefonate pervenute	<i>Totale</i>	1.364.753	1.360.042	-0,35
	<i>Di cui intermediari</i>	98.098	64.135	-28,77
	<i>Di cui estero</i>	1.889	1.778	-0,63
Risposte fornite in forma scritta (web-mail, fax-server ed sms)		27.298	33.393	+22,33
Call back (contribuenti richiamati)		236.485	200.147	-15,37
Interventi correttivi a seguito di comunicazioni di irregolarità		219.497	172.604	- 13,58

La riduzione delle richieste di assistenza è dovuta alla positiva diminuzione delle comunicazioni di irregolarità non fondate

I servizi dell'Agenzia

I servizi telematici

Utenti "telematici"



Entratel (utenti professionali): **182.842**

Fisconline (utenti internet): **428.654**

Documenti pervenuti telematicamente nel corso del 2007

TIPOLOGIA	2006 (31/12)	2007 (30/11)
Atti notarili	1.987.131	2.583.413
Contratti di locazione *	800.843	185.196
Versamenti F24	2.129.421	25.023.940
Attribuzione, variazione e cessazione di partite IVA	1.155.358	1.177.637
Richiesta duplicati codice fiscali e Tessera Sanitaria	198.506	255.718
Altri documenti	2.709.587	2.125.840

* Il picco 2006 è dovuto alle modifiche normative introdotte dalla Visco/Bersani per le locazioni finanziarie

I servizi dell'Agenzia

Dichiarazioni presentate

Modello di dichiarazione	Presentati nel 2006	Presentati nel 2007	Δ %
Modello 730	13.029.204	13.359.374	2.47
770 Ordinario	41.913	61.907	32.29
770 Semplificato	4.248.835	4.342.769	2.16
Consolidato	3.871	4.388	11.78
Iva	201.497	198.187	- 1.67
Unico Società di persone	1.035.565	1.050.952	1.46
Unico Società di Capitali	921.154	956.428	3.68
Unico Enti non commerciali	149.836	152.057	1.46
Unico Persone fisiche	11.041.716	10.808.331	- 2.15
<i>di cui inviate telematicamente</i>	<i>8.906.532 (80,66%)</i>	<i>9.274.150 (85,81%)</i>	
<i>di cui inviate banche e poste</i>	<i>2.135.184 (19,34%)</i>	<i>1.534.181 (14,19%)</i>	
Totale	30.673.591	30.934.393	0.84

Evoluzione dei sistemi di pagamento

F24 Telematico

Nel 2007 si è registrato un forte incremento dei versamenti F24 in via telematica che permettono di ottenere maggiore qualità dei dati e riduzione dei costi, anche attraverso appositi accordi con il sistema bancario per la riduzione dei compensi unitari

	2006	2007
Versamenti telematici	10%	70%
<i>di cui su canale bancario home-banking CBI</i>		40%
<i>di cui servizi telematici Agenzia</i>		30%
Versamenti cartacei	90%	30%

Evoluzione dei sistemi di pagamento

F24 – Pagamento imposta comunale sugli immobili

Attività:

- ✓ Individuazione degli strumenti di versamento e relative istruzioni
- ✓ Ripartizione ai comuni di riferimento delle somme riscosse a titolo di ICI tramite modello F24
- ✓ Gestione dell'interscambio delle informazioni tra Agenzia delle Entrate e comuni, attraverso il servizio telematico SIATEL
- ✓ Definizione degli interventi di adeguamento e potenziamento delle infrastrutture e procedure informatiche

Periodo gen/nov	Riscossioni per ICI tramite F24	
	numero	importo (€/mln)
2006	2.576.835	745
2007	15.331.345	3.377

Il pagamento dell'ICI tramite F24 è completamente gratuito per i comuni ed i contribuenti che possono compensare anche eventuali crediti contributivi ed tributari

Rimborsi

RIMBORSI EROGATI NEL 2007

IMPOSTA	ANNO	NUMERO RIMBORSI	Δ %	CAPITALE EROGATO *	Δ %
Imposte Dirette	2006	2.332.357	+ 23	2.261.494	+ 19
	2007	2.866.260		2.681.016	
IVA	2006	90.106	- 1,7	8.139.224	+ 14
	2007	88.617		9.274.469	

* = importi in migliaia di euro

Consulenza giuridica

Gestione degli interpelli

Descrizione dell'attività	Numero		Δ %
	2006	2007	
Interpelli presentati ai sensi dell'art. 11 della legge n. 212 del 2000	6.823	6.951	+ 2
Interpelli presentati ai sensi degli artt. 167 e 168 del TUIR	78	120	+ 54
Totale interpelli pervenuti	6.901	7.071	+ 2
Interpelli art. 11 legge n. 212 del 2000 inammissibili ai quali è stata fornita consulenza giuridica al netto di quelli con profili di inammissibilità assoluta	1.241	902	- 27
Istanze di disapplicazione delle norme antielusive presentate	377	29.126	+ 7.626

Consulenza giuridica

Circolari e risoluzioni emanate

	2004	2005	2006	2007*
Circolari	55	55	37	66
Risoluzioni	165	183	149	363

* Dati al 30 novembre 2007

Contenzioso tributario

Trend degli esiti sugli atti di accertamento impugnati in Commissione tributaria provinciale nel triennio 2005-2007

ESITO	ANNI		
	2005	2006	2007
FAVOREVOLI AGENZIA *	22,42%	29,45%	31,82%
PARZIALMENTE FAVOREVOLI	7,63%	11,77%	14,00%
ESTINZIONE PROCESSO	49,11%	30,89%	24,78%
SFAVOREVOLI AGENZIA	20,84%	27,89%	29,39%

* Include inammissibili

Risultati al 30 novembre 2007

Contenzioso tributario


Valore economico delle pronunce del 2007 sugli atti di accertamento impugnati in Commissione tributaria provinciale

FAVOREVOLI AGENZIA *	%
€ 4.961.651.777,00	62,19%

SFAVOREVOLI AGENZIA	%
€ 3.017.198.994,00	37,81%

* *Incluse inammissibili; escluse parzialmente favorevoli ed estinzioni*


Risultati al 30 novembre 2007

 **Da non perdere****Strumenti**

- >> Codici attività e tributo
- >> Modulistica
- >> Scadenzario
- >> Software
- >> Studi di settore

**Documenti**

- >> Norme Circolari e Risoluzioni
- >> Guide fiscali
- >> Glossario
- >> Ufficio studi

**Contatta l'Agenzia** **In primo piano****>> Contribuenti a basso reddito**

Misure fiscali di sostegno a favore dei contribuenti a basso reddito - pdf (Circolare n. 68)

>> Comunicazione dei compensi delle strutture sanitarie private

Entro il 30/04/2008 le strutture sanitarie private devono comunicare i dati relativi ai compensi riscossi nel periodo dal 1 marzo al 31 dicembre 2007

>> IVA Dichiarazioni anagrafiche 2008

Approvati i nuovi modelli da utilizzare dal 1° gennaio 2008:
AA7/9 - Dichiarazione di inizio attività, variazione e cessazione ai fini IVA
ANR/2 - Dichiarazione di identificazione diretta ai fini IVA per i non residenti

>> Premio WWW

L'Agenzia partecipa al premio WWW per il miglior sito della P.A.

>> Cinque per mille 2007

Elenchi provvisori 2007 con indicazione delle scelte

>> Cinque per mille 2006

Soggetti beneficiari con le preferenze e gli importi espressi dai contribuenti per ciascun nominativo: consultazione più agevole e precisazioni

**Tutte le novità**

- >> Mailing list
- >> RSS

**Servizi telematici**utente: password:

Non sei ancora registrato?

**Focus****>> Cinque per mille 2007**

Domanda per il cinque per mille: disponibili gli elenchi aggiornati dei soggetti ammessi alla destinazione della quota

>> ICI - Modello F24

Il versamento dell'ICI tramite il modello F24

**Sala stampa****Edicola online**

- >> Fiscoggi
- >> Fisco nel mondo
- >> Newsletter