



**REGIONE  
PUGLIA**

**DIPARTIMENTO POLITICHE DEL LAVORO,  
ISTRUZIONE, FORMAZIONE**

**SEZIONE POLITICHE E MERCATO DEL LAVORO**

**SERVIZIO RETE REGIONALE DEI SERVIZI PER IL LAVORO**

**Azioni di Incontro domanda e offerta di lavoro tramite il  
Portale "LavoroxTe"  
Portale "LavoroxTe" Incontro domanda e offerta di lavoro. Monitoraggio maggio 2023.**

In continuità con le precedenti note di presentazione dei dati mensili, relativi ai servizi erogati ascrivibili tra quelli individuati dal D.M. 4/2018 quali LEP Livelli Essenziali di Prestazione, si comunicano i dati estrapolati dal portale "LavoroxTe" che correntemente viene utilizzato dagli utenti con il supporto qualificato degli operatori dei Cpl.

Nella tabella che segue, si presentano i dati relativi al mese di maggio in rapporto a quelli riferiti ai precedenti mesi di aprile e marzo

CPI	TOTALE VACANCIES MARZO	TOTALE CANDIDATURE MARZO	TOTALE VACANCIES APRILE	TOTALE CANDIDATURE APRILE	TOTALE VACANCIES MAGGIO	TOTALE CANDIDATURE MAGGIO
ACQUAVIVA DELLE FONTI	62	159	52	139	28	118
ALTAMURA	78	148	35	131	34	97
ANDRIA	35	271	17	151	12	190
ASCOLI SATRIANO	0	0	1	1	0	0
BARI	100	455	42	454	59	454
BARLETTA	17	120	6	21	21	407
BISCEGLIE	26	238	15	181	13	114
BITONTO	12	47	8	57	9	35
BRINDISI	73	314	15	100	34	180
CAMPI SALENTINA	25	49	6	28	17	81
CANOSA DI PUGLIA	9	19	11	49	1	0
CASAMASSIMA	25	40	43	97	54	127
CASARANO	70	174	35	72	64	241
CASTELLANETA	10	20	2	4	1	2
CERIGNOLA	19	42	7	59	10	28
CORATO	87	254	87	315	108	606
FOGGIA	44	132	31	90	38	202
FRANCAVILLA FONTANA	18	172	2	24	17	126
GALATINA	42	82	24	69	36	169
GALLIPOLI	50	77	10	26	22	65
GIOIA DEL COLLE	21	78	21	112	22	128
GROTTAGLIE	15	80	10	125	25	162
LECCE	147	657	25	151	39	184
LUCERA	9	16	6	14	13	23
MAGLIE	54	155	28	58	31	131
MANDURIA	34	125	33	69	26	127

[www.regione.puglia.it](http://www.regione.puglia.it)

Servizio rete regionale dei servizi per il lavoro  
servizioretelavoro.regione@pec.rupar.puglia.it  
C.so Sonnino, 177 - 70121 Bari



**REGIONE  
PUGLIA**

**DIPARTIMENTO POLITICHE DEL LAVORO,  
ISTRUZIONE, FORMAZIONE**

**SEZIONE POLITICHE E MERCATO DEL LAVORO**

**SERVIZIO RETE REGIONALE DEI SERVIZI PER IL LAVORO**

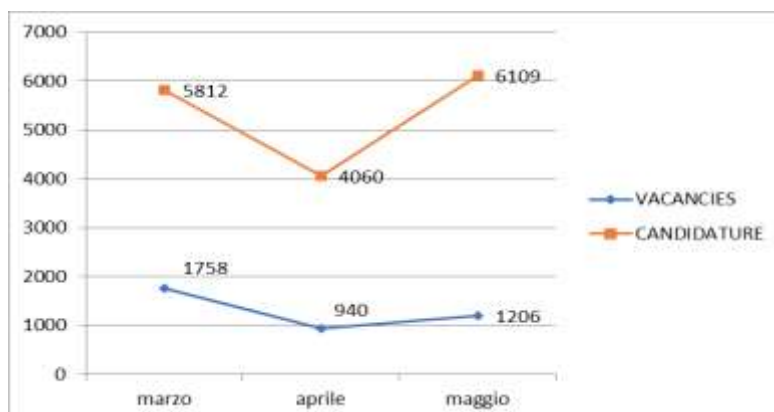
MANFREDONIA	16	59	13	23	9	69
MARTANO	29	56	38	69	24	69
MARTINA FRANCA	36	143	22	155	26	174
MASSAFRA	4	4	6	10	7	13
MESAGNE (temporaneamente chiuso)	0	0	0	0	0	0
MODUGNO	25	65	15	62	9	88
MOLFETTA	43	63	8	47	14	62
MONOPOLI	56	115	15	96	105	312
NARDO'	97	252	47	97	52	126
NOCI	45	83	38	117	40	108
OSTUNI	50	99	9	20	17	47
POGGIARDO	30	72	13	10	21	78
RUTIGLIANO	43	142	22	111	26	78
SAN SEVERO	44	87	16	49	13	167
TARANTO	70	518	22	257	20	286
TRICASE	33	57	21	38	31	157
TRIGGIANO	24	56	39	274	33	245
VICO DEL GARGANO	31	17	24	28	25	33
<b>TOTALE</b>	<b>1758</b>	<b>5812</b>	<b>940</b>	<b>4060</b>	<b>1206</b>	<b>6109</b>

Tab. n. 1 – Presentazione dati per i mesi di marzo – aprile - maggio.

Dall'esame della tabella, nel mese di maggio si registra:

- un aumento delle *vacancies* inserite nel Portale dai singoli Centri per l'Impiego, che passano **da 940 di aprile a 1206 di maggio, con un + 28%**.
- un aumento delle candidature presentate dai lavoratori che passano **da 4060 del mese di aprile a 6109 di maggio, ovvero un + 50%**.

Di seguito si presenta un grafico che restituisce visivamente l'andamento dei dati su riportati.



Tab. n.2 – Grafico andamento dati vacancies e candidature

[www.regione.puglia.it](http://www.regione.puglia.it)



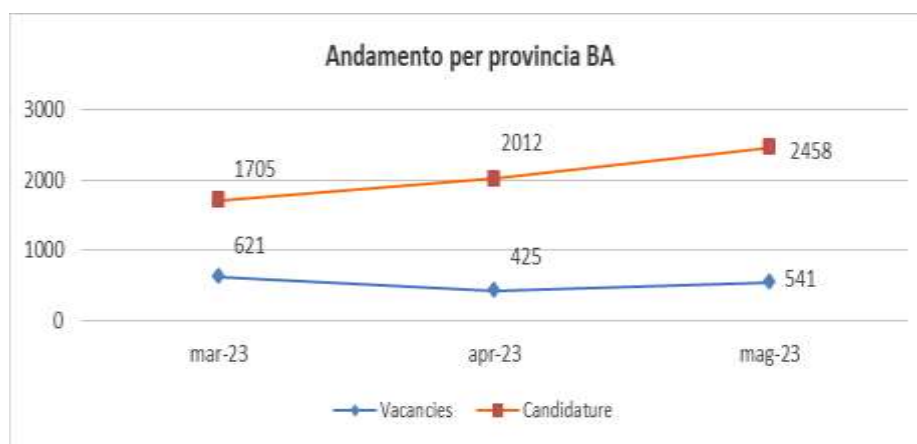
Di seguito si presentano i dati in funzione dell'ambito territoriale provinciale.

CPI	TOTALE VACANCIES MARZO	TOTALE CANDIDATURE MARZO	TOTALE VACANCIES APRILE	TOTALE CANDIDATURE APRILE	TOTALE VACANCIES MAGGIO	TOTALE CANDIDATURE MAGGIO
ACQUAVIVA d. FONTI	62	159	52	139	28	118
ALTAMURA	78	148	35	131	34	97
BARI	100	455	42	454	59	454
BITONTO	12	47	8	57	9	35
CASAMASSIMA	25	40	43	97	54	127
CORATO	87	254	87	315	108	606
GIOIA DEL COLLE	21	78	21	112	22	128
MODUGNO	25	65	15	62	9	88
MOLFETTA	43	63	8	47	14	62
MONOPOLI	56	115	15	96	105	312
NOCI	45	83	38	117	40	108
RUTIGLIANO	43	142	22	111	26	78
TRIGGIANO	24	56	39	274	33	245
<b>Totale BA</b>	<b>621</b>	<b>1705</b>	<b>425</b>	<b>2012</b>	<b>541</b>	<b>2458</b>

Tab. n. 3 – Presentazione dati della prov. di Bari per i mesi di marzo – aprile – maggio.

Variation % of vacancies April - May	Variation % of applications April - May
+ 27	+ 22

Tab. n. 4 – Variazione percentuale per la provincia di Bari



Tab. n. 5 – Grafico andamento dati vacancies e candidature per la provincia di Bari



**REGIONE  
PUGLIA**

**DIPARTIMENTO POLITICHE DEL LAVORO,  
ISTRUZIONE, FORMAZIONE**

**SEZIONE POLITICHE E MERCATO DEL LAVORO**

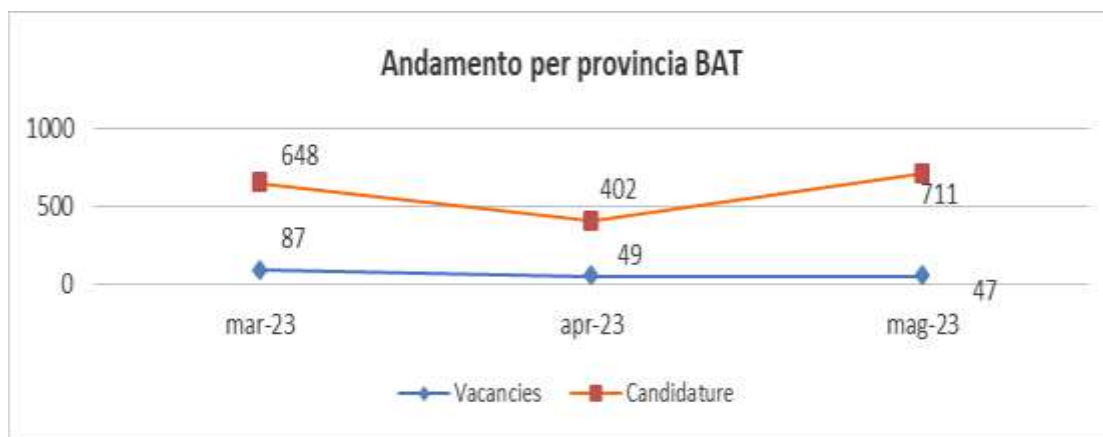
**SERVIZIO RETE REGIONALE DEI SERVIZI PER IL LAVORO**

CPI	TOTALE VACANCIES MARZO	TOTALE CANDIDATURE MARZO	TOTALE VACANCIES APRILE	TOTALE CANDIDATURE APRILE	TOTALE VACANCIES MAGGIO	TOTALE CANDIDATURE MAGGIO
ANDRIA	35	271	17	151	12	190
BARLETTA	17	120	6	21	21	407
BISCEGLIE	26	238	15	181	13	114
CANOSA DI PUGLIA	9	19	11	49	1	0
<b>Totale BAT</b>	<b>87</b>	<b>648</b>	<b>49</b>	<b>402</b>	<b>47</b>	<b>711</b>

Tab. n. 6 - Presentazione dati della prov. BAT per i mesi di marzo – aprile- maggio

Variaz % delle vacancies marzo - aprile	Variaz % delle candidature marzo - aprile
- 4 %	+ 77 %

Tab. n. 7 – Variazione percentuale per la provincia Barletta – Trani - Andria



Tab. n. 8 – Grafico andamento dati vacancies e candidature per la prov BAT

[www.regione.puglia.it](http://www.regione.puglia.it)

Servizio rete regionale dei servizi per il lavoro  
servizioretelavoro.regione@pec.rupar.puglia.it  
C.so Sonnino, 177 - 70121 Bari



**REGIONE  
PUGLIA**

**DIPARTIMENTO POLITICHE DEL LAVORO,  
ISTRUZIONE, FORMAZIONE**

**SEZIONE POLITICHE E MERCATO DEL LAVORO**

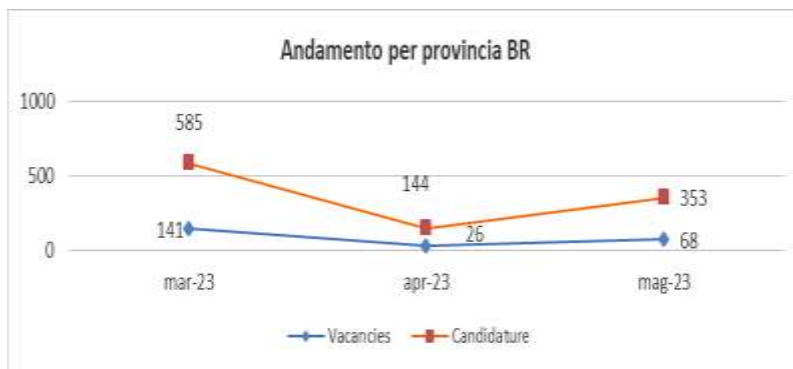
**SERVIZIO RETE REGIONALE DEI SERVIZI PER IL LAVORO**

CPI	TOTALE VACANCIES MARZO	TOTALE CANDIDATURE MARZO	TOTALE VACANCIES APRILE	TOTALE CANDIDATURE APRILE	TOTALE VACANCIES MAGGIO	TOTALE CANDIDATURE MAGGIO
BRINDISI	73	314	15	100	34	180
FRANCAVILLA FONTANA	18	172	2	24	17	126
MESAGNE (momentaneamente chiuso)	0	0	0	0	0	0
OSTUNI	50	99	9	20	17	47
<b>Totale BR</b>	<b>141</b>	<b>585</b>	<b>26</b>	<b>144</b>	<b>68</b>	<b>353</b>

Tab. n. 9 - Presentazione dati della provincia di Brindisi per i mesi di marzo - aprile - maggio

Variaz % delle vacancies aprile - maggio	Variaz % delle candidature aprile - maggio
+ 162 %	+ 145%

Tab. n. 10 – Variazione percentuale per la provincia Brindisi



Tab. n. 11 – Grafico andamento dati vacancies e candidature per la provincia di Brindisi

[www.regione.puglia.it](http://www.regione.puglia.it)

Servizio rete regionale dei servizi per il lavoro  
servizioretelavoro.regione@pec.rupar.puglia.it  
C.so Sonnino, 177 - 70121 Bari



**REGIONE  
PUGLIA**

**DIPARTIMENTO POLITICHE DEL LAVORO,  
ISTRUZIONE, FORMAZIONE**

**SEZIONE POLITICHE E MERCATO DEL LAVORO**

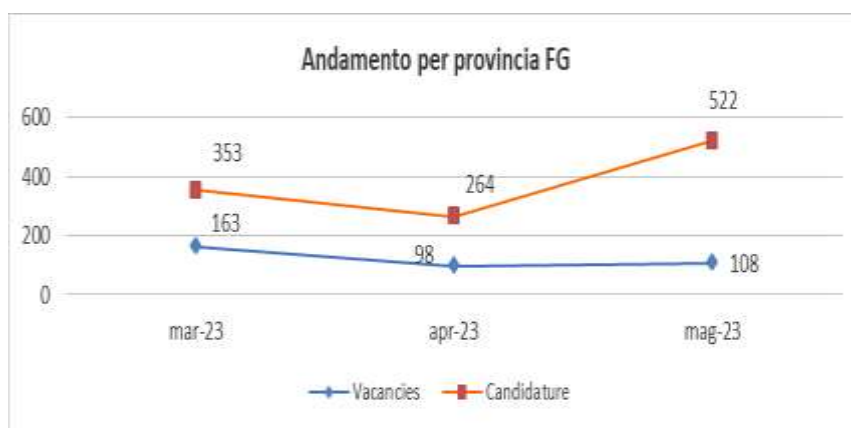
**SERVIZIO RETE REGIONALE DEI SERVIZI PER IL LAVORO**

CPI	TOTALE VACANCIES MARZO	TOTALE CANDIDATURE MARZO	TOTALE VACANCIES APRILE	TOTALE CANDIDATURE APRILE	TOTALE VACANCIES MAGGIO	TOTALE CANDIDATURE MAGGIO
ASCOLI SATRIANO	0	0	1	1	0	0
CERIGNOLA	19	42	7	59	10	28
FOGGIA	44	132	31	90	38	202
LUCERA	9	16	6	14	13	23
MANFREDONIA	16	59	13	23	9	69
SAN SEVERO	44	87	16	49	13	167
VICO DEL GARGANO	31	17	24	28	25	33
<b>Totale FG</b>	<b>163</b>	<b>353</b>	<b>98</b>	<b>264</b>	<b>108</b>	<b>522</b>

Tab. n. 12 - Presentazione dati della provincia di Foggia per i mesi di marzo – aprile - maggio

Variation % of vacancies April - May	Variation % of applications April - May
+10%	+98%

Tab. n. 13 – Variazione percentuale per la provincia Foggia



Tab. n. 14 – Grafico andamento dati vacancies e candidature per la provincia di Foggia

[www.regione.puglia.it](http://www.regione.puglia.it)

Servizio rete regionale dei servizi per il lavoro  
servizioretelavoro.regione@pec.rupar.puglia.it  
C.so Sonnino, 177 - 70121 Bari



**REGIONE  
PUGLIA**

**DIPARTIMENTO POLITICHE DEL LAVORO,  
ISTRUZIONE, FORMAZIONE**

**SEZIONE POLITICHE E MERCATO DEL LAVORO**

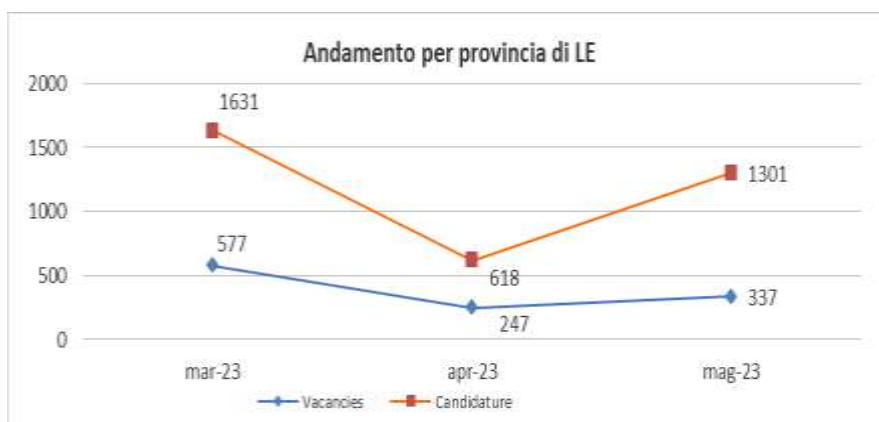
**SERVIZIO RETE REGIONALE DEI SERVIZI PER IL LAVORO**

CPI	TOTALE VACANCIES MARZO	TOTALE CANDIDATURE MARZO	TOTALE VACANCIES APRILE	TOTALE CANDIDATURE APRILE	TOTALE VACANCIES MAGGIO	TOTALE CANDIDATURE MAGGIO
CAMPI SALENTINA	25	49	6	28	17	81
CASARANO	70	174	35	72	64	241
GALATINA	42	82	24	69	36	169
GALLIPOLI	50	77	10	26	22	65
LECCE	147	657	25	151	39	184
MAGLIE	54	155	28	58	31	131
MARTANO	29	56	38	69	24	69
NARDO'	97	252	47	97	52	126
POGGIARDO	30	72	13	10	21	78
TRICASE	33	57	21	38	31	157
<b>Totale LE</b>	<b>577</b>	<b>1631</b>	<b>247</b>	<b>618</b>	<b>337</b>	<b>1301</b>

Tab. n. 15 - Presentazione dati della provincia di Lecce per i mesi di marzo - aprile - maggio

Variaz % delle vacancies aprile - maggio	Variaz % delle candidature aprile - maggio
+ 36%	+ 111%

Tab. n. 16 - Variazione percentuale per la provincia Lecce



Tab. n. 17 - Grafico andamento dati vacancies e candidature per la provincia di Lecce

[www.regione.puglia.it](http://www.regione.puglia.it)

Servizio rete regionale dei servizi per il lavoro  
servizioretelavoro.regione@pec.rupar.puglia.it  
C.so Sonnino, 177 - 70121 Bari



**REGIONE  
PUGLIA**

**DIPARTIMENTO POLITICHE DEL LAVORO,  
ISTRUZIONE, FORMAZIONE**

**SEZIONE POLITICHE E MERCATO DEL LAVORO**

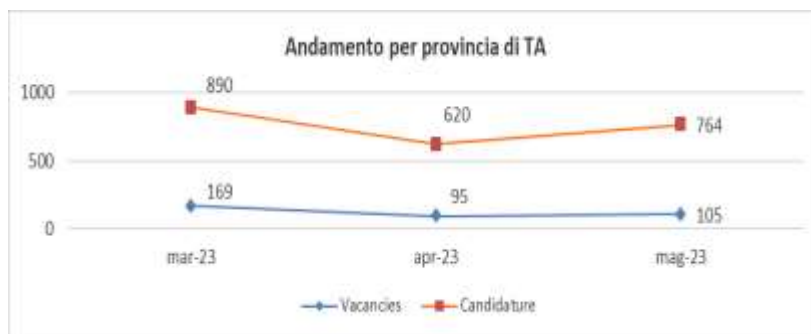
**SERVIZIO RETE REGIONALE DEI SERVIZI PER IL LAVORO**

CPI	TOTALE VACANCIES MARZO	TOTALE CANDIDATURE MARZO	TOTALE VACANCIES APRILE	TOTALE CANDIDATURE APRILE	TOTALE VACANCIES MAGGIO	TOTALE CANDIDATURE MAGGIO
CASTELLANETA	10	20	2	4	1	2
GROTTAGLIE	15	80	10	125	25	162
MANDURIA	34	125	33	69	26	127
MARTINA FRANCA	36	143	22	155	26	174
MASSAFRA	4	4	6	10	7	13
TARANTO	70	518	22	257	20	286
<b>Totale TA</b>	<b>169</b>	<b>890</b>	<b>95</b>	<b>620</b>	<b>105</b>	<b>764</b>

Tab. n. 18 - Presentazione dati della provincia di Taranto per i mesi di marzo – aprile - maggio

Variar % delle vacancies aprile - maggio	Variar % delle candidature aprile - maggio
+11%	+23%

Tab. n. 19 – Variazione percentuale per la provincia Taranto



Tab. n. 20 – Grafico andamento dati vacancies e candidature per la provincia di Taranto

Elaborazione a cura della Sezione Politiche e mercato del lavoro – Regione Puglia

[www.regione.puglia.it](http://www.regione.puglia.it)

Servizio rete regionale dei servizi per il lavoro  
servizioretelavoro.regione@pec.rupar.puglia.it  
C.so Sonnino, 177 - 70121 Bari