

Regione Puglia

Area politiche per lo Sviluppo Economico, il Lavoro e l’Innovazione

Sezione Formazione Professionale

Sicurezza sul Lavoro - *Iter Procedurale*

novembre 2015

CODICE DOCUMENTO	[75D751/SICUREZZA_LAVORO]
VERSIONE	1.0
DATA	27/11/2015

CONTROLLO CONFIGURAZIONE

TITOLO	SICUREZZA SUL LAVORO
CODICE DOCUMENTO	[75D751/SICUREZZA_LAVORO]
CREATO DA	INNOVA PUGLIA SPA

STORIA DEL DOCUMENTO

VER.	STATO	AUTORE	DATA	MEMORIZZATO IN:
1.0	definitivo	InnovaPuglia S.p.A	27/11/2015	ITER_PROCEDURALE_SICUREZZA_LAVORO.doc

STORIA DELLE REVISIONI

VER.	DATA	EVOLUZIONE DEI CONTENUTI	REVISIONI
0.1	27/11/2015	VERSIONE BOZZA DEL DOCUMENTO	

MODIFICHE PREVISTE

--

INDICE DEL DOCUMENTO

2. I passi da seguire.....	5
3. Notifiche dal Portale	6
4. La Struttura della Procedura	7
5. Definizioni.....	10

1. INTRODUZIONE

In questa scheda è descritto in maniera sintetica come procedere operativamente per la predisposizione e l'inoltro dell'istanza di partecipazione all'Avviso **Sicurezza nei Luoghi di Lavoro**.

Per poter avere accesso alla procedura telematica è necessario essere registrati al portale **Sistema Puglia** (www.sistema.puglia.it).

La Procedura Telematica è disponibile nella pagina **Sicurezza sul Lavoro** della pagina **Formazione Professionale – Sezioni Speciali** (link diretto www.sistema.puglia.it/SistemaPuglia/sicurezzaalavoro) e in **Bandi in Corso – Aperti** nella home-page del portale ed è attiva a partire dalle **ore 14:00 del 30 novembre 2015** fino alle **ore 12:00 del 20 gennaio 2016**.

Nella stessa pagina sono disponibili i servizi:

- **Supporto Tecnico** per avere assistenza sull'utilizzo della procedura telematica, la risposta sarà inviata dal Centro Servizi via e-mail prima possibile.
- **Richiedi Info** per le richieste di chiarimento circa il procedimento, la risposta sarà inviata dai referenti della Regione Puglia via e-mail prima possibile.
- **FAQ** servizio attraverso il quale la Regione mette a disposizione un archivio delle domande più frequenti pervenute agli uffici regionali.

Per il completamento dell'istanza è necessario il caricamento della documentazione generata dalla procedura telematica firmata digitalmente dal legale Rappresentante o Procuratore dell'Organismo Formativo Accreditato sulla piattaforma telematica di Sistema Puglia.

La data e l'ora di inoltro delle istanze sarà certificata dal sistema informatico.

Farà fede la ricevuta di **trasmissione della domanda**.

Il presente documento e tutti gli aggiornamenti successivi saranno disponibili sul portale nella pagina dell'iniziativa alla voce **Iter Procedurale**.

Prerequisiti:

- essere registrato al portale **Sistema Puglia**
- operare per conto di un **Organismo di Formazione già accreditato Regione Puglia** e nello specifico che sia stato ammesso ai sensi della DGR n.195 del 31/01/2012 e s.m.i. **oppure** di un **Organismo** (indicati nell'art. 23 della Legge Regionale n. 15/2002 e s.m.i., avente le caratteristiche di cui alla DGR n. 195 del 31/01/2012 e s.m.i.) che abbia completato l'istanza di accreditamento secondo quanto previsto al paragrafo 3 dell'Avviso pubblico approvato con D.D. n. 1191 del 09/07/2012 e sia in attesa dell'esito dell'istruttoria (c.d. "accreditandi") **oppure** di un **Organismo Accreditando** le cui proposte progettuali risulteranno idonee e quindi finanziabili e che potranno sottoscrivere l'atto unilaterale d'obbligo qualora l'istruttoria per l'accREDITAMENTO abbia avuto esito positivo.
- essere titolare di certificato di **firma digitale** valida

Le informazioni degli Organismi di formazione accreditati richieste dall'avviso sono **recuperate in automatico dal sistema di AccredITAMENTO**, qualora fosse necessario **integrare** tali dati, l'operatore dovrebbe essere lo stesso che ha operato sulla pratica di accREDITAMENTO ed è necessario che quest'ultimo **effettui le variazioni nella pagina relativa alla procedura di AccredITAMENTO Organismi Formativi**. Nel caso in cui l'operatore sia diverso si prega di contattare il Centro Servizi Sistema Puglia, attraverso il servizio **Supporto Tecnico**.

2. I passi da seguire

1. *Accesso al portale Sistema Puglia* - l'accesso deve essere effettuato con le credenziali (Login e Password) personali con le quali sia stato presentato l'AccREDITAMENTO per il proprio Organismo Formativo.
2. *Accesso alla Procedura Telematica Presentazione Domande – Compila la tua domanda* della pagina **Sicurezza sul Lavoro**.
3. *Compilazione di tutti pannelli* presenti nella procedura, l'operazione può essere eseguita in più sessioni di lavoro e i dati inseriti possono essere modificati fino all'esecuzione dell'operazione di "Convalida Domanda" (punto 4.b)
4. "Visualizza bozza documento" - consente di effettuare delle "prove di stampa" dei PDF generati dalla procedura che conterrà la dicitura BOZZA come sfondo. Per ottenere la versione documento nella versione definitiva da inviare è necessario eseguire il punto 5.
5. "Convalida Domanda" – consente di convalidare la domanda. Il tasto è attivo solo se la compilazione di tutti i pannelli è stata completata. Dopo aver eseguito questa operazione non sarà più possibile modificare i dati inseriti, ma sarà possibile vedere i dati e scaricare il documento generato. La domanda sarà nello stato "Convalidata" e non sarà pertanto ancora chiusa. Per chiudere la domanda è necessario eseguire il punto 6
6. *Trasmetti* – Prima di trasmettere la domanda è necessario scaricare i PDF definitivi generati dalla procedura. Gli stessi dovranno essere firmati digitalmente

dal legale rappresentante o procuratore dell'ente e caricato nel "**Pannello Trasmetti**". Al termine del caricamento del documento firmato digitalmente è necessario cliccare sul pulsante "Trasmetti". La domanda è da ritenersi chiusa solo se lo stato sarà "Trasmessa".

Nel corso della compilazione dei vari pannelli, il sistema effettua in automatico le verifiche di alcuni dei vincoli o requisiti oggettivi già previsti nell'avviso approvato con **Determinazione del Dirigente Sezione Formazione Professionale n.1606 del 24 novembre 2015**. Nel caso in cui non sia completa la compilazione di tutti i pannelli obbligatori o non siano soddisfatti alcuni dei requisiti richiesti, il sistema inibisce la funzione di chiusura della pratica fornendo specifici messaggi. Si evidenzia che i controlli eseguiti dalla procedura telematica non coprono tutti i vincoli previsti dall'avviso. Nella fase di compilazione della domanda è necessario comunque fare riferimento a quanto riportato nell'avviso.

7. *Generazione della ricevuta della domanda* - Dopo la trasmissione della domanda il sistema genera la ricevuta.

3. Notifiche dal Portale

Durante la compilazione della domanda attraverso la procedura telematica, il sistema invia in automatico due comunicazioni via e-mail all'utente collegato al sistema. L'indirizzo utilizzato per l'invio è quello specificato dall'utente in fase di registrazione al portale. Le comunicazioni sono:

1. **Avviso Sicurezza sul Lavoro – Inizio compilazione** viene inviata all'atto della compilazione del primo pannello.
2. **Avviso Sicurezza sul Lavoro – Compilazione Completata (Operazione Caricamento Documenti non Effettuata)** viene inviata alla convalida della pratica.
3. **Avviso Sicurezza sul Lavoro – Pratica Trasmessa** viene inviata alla trasmissione della pratica.

ATTENZIONE: solo la dopo la ricezione della terza comunicazione la procedura di compilazione della domanda può essere considerata chiusa. In assenza di questo terzo messaggio, è necessario verificare che dalla procedura telematica la pratica non risulti ancora nello stato "**In Lavorazione**" o "**Convalidata**" (lo **stato pratica** è stampato in ogni pannello della procedura), in tal caso è necessario procedere con il passo **5** (*Convalida*) o **6** (*Trasmetti*), altrimenti è necessario contattare il Centro Servizi attraverso il servizio di **Supporto Tecnico**.

Se la propria casella PEC non consente la ricezione di messaggi da caselle di posta elettronica ordinarie, si suggerisce di effettuare la registrazione al portale specificando un indirizzo di posta NON PEC in modo da non correre il rischio di mancata ricezione di messaggi di notifica da parte della procedura telematica di accreditamento. Se si è già

registrati al portale con una casella di PEC è possibile modificare tale informazione utilizzando la funzione **Modifica Profilo** disponibile nella parte alta della pagina principale del portale una volta effettuata la connessione con le proprie credenziali.

4. La Struttura della Procedura

La figura sotto riporta la sequenza dei pannelli di cui si compone la procedura telematica

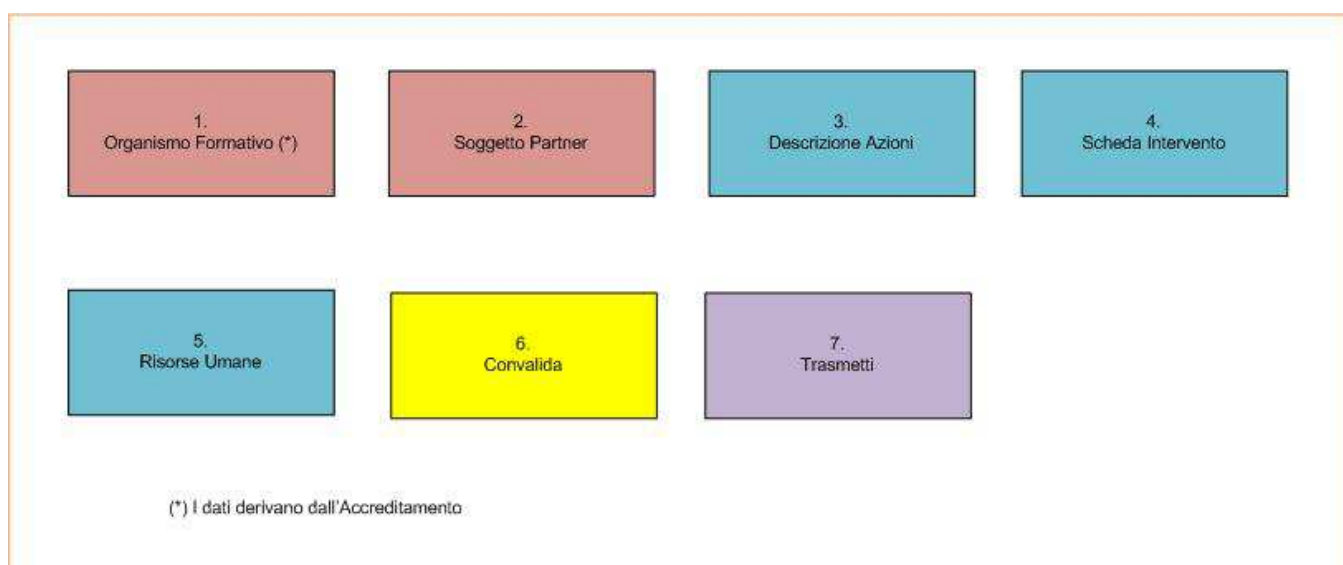


Figura 1 - Struttura della Procedura Telematica

Nel pannello **Organismo Formativo** è possibile consultare i dati di riepilogo dell'Organismo Formativo che derivano dall'Accreditamento, secondo quanto mostrato in **Figura 2**. Tali informazioni sono **recuperate in automatico dal sistema di Accreditamento**, qualora fosse necessario **integrare** tali dati, l'operatore dovrebbe essere lo stesso che ha operato sulla pratica di accreditamento ed è necessario che quest'ultimo **effettui le variazioni nella pagina relativa alla procedura di Accreditamento Organismi Formativi**. Nel caso in cui l'operatore sia diverso si prega di contattare il Centro Servizi Sistema Puglia, attraverso il servizio **Supporto Tecnico**.

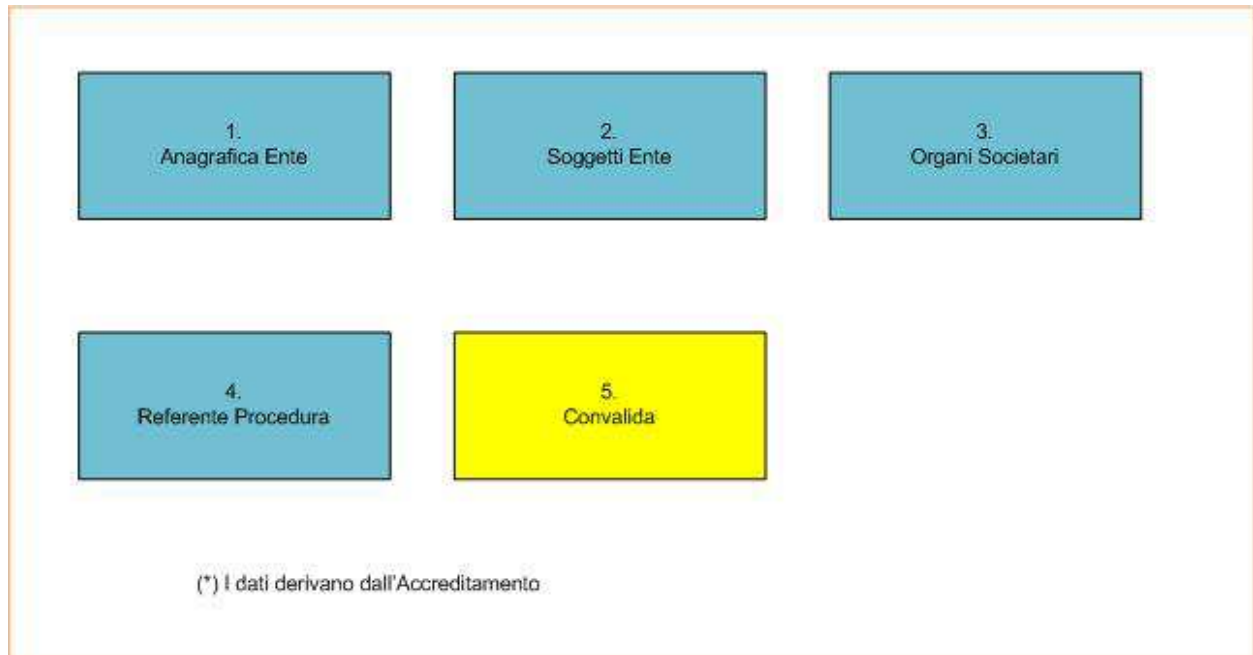


Figura 2 – Dettaglio Organismo Formativo (secondo livello)

Nel pannello **Soggetto Partner** è possibile indicare per ogni partner tutte le informazioni richieste dall'Avviso secondo quanto riportato in **Figura 3**.

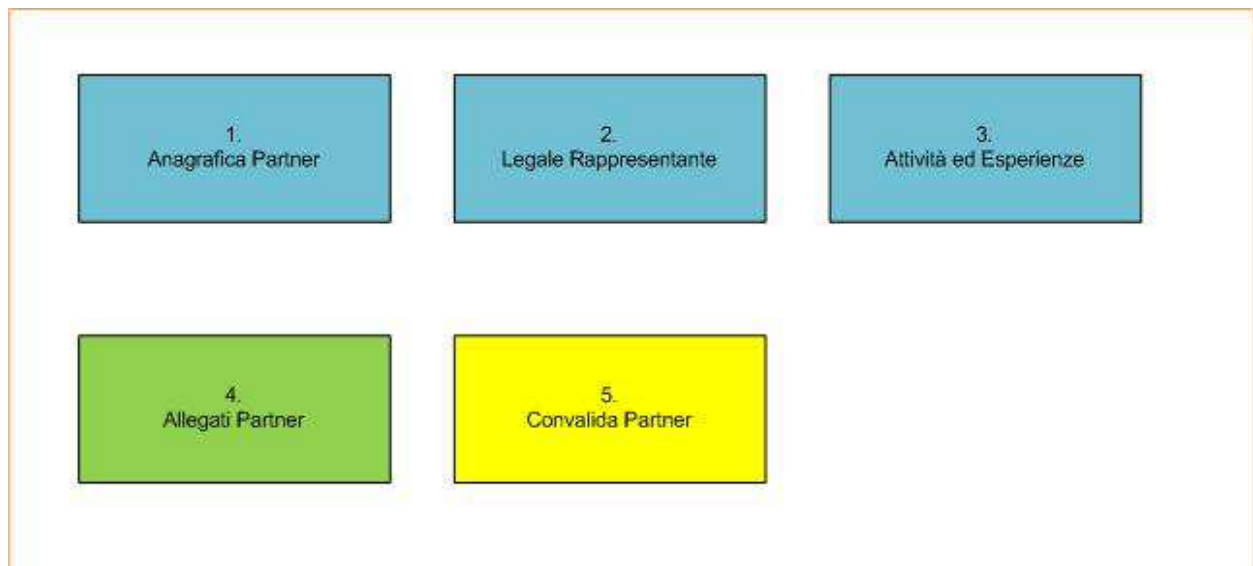


Figura 3 – Dettaglio Soggetto Partner (secondo livello)

- **Descrizione Azioni**

In questa scheda è possibile inserire i dati delle azioni per le quali l'Organismo si candida.

- **Scheda Intervento**

Attraverso questa scheda è possibile inserire le sedi di svolgimento, il numero di edizioni e le date di inizio prima edizione/fine ultima edizione per ogni azione selezionata nella scheda **Descrizione Azioni** per le quali l'Organismo si candida.

- **Convalida**

Attraverso questo pannello di riepilogo il sistema effettua in tempo reale delle verifiche rispetto ai vincoli o requisiti oggettivi già previsti nell'Avviso. Nel caso in cui non sia completa la compilazione di tutti i pannelli obbligatori o non siano soddisfatti alcuni dei requisiti richiesti, il sistema inibisce la funzione di convalida della pratica fornendo specifici messaggi.

Il pannello Trasmetti è attivo dopo aver convalidato la pratica.

- **Trasmetti**

Consente di scaricare i documenti generati dal Sistema. Tali documenti dovranno essere caricati tramite lo stesso pannello firmati digitalmente. Solo in presenza di tutti i segni di spunta verdi sarà possibile effettuare la trasmissione della domanda.

5. Definizioni

Firma Digitale

La firma digitale consente di scambiare in rete documenti con piena validità legale. Possono dotarsi di firma digitale tutte le persone fisiche: cittadini, amministratori e dipendenti di società e pubbliche amministrazioni.

Per dotarsi di firma digitale è necessario rivolgersi ai **certificatori accreditati** (<http://www.digitpa.gov.it/firma-digitale/certificatori-accreditati>) autorizzati da DigitPA che garantiscono l'identità dei soggetti che utilizzano la firma digitale.