



Regione Puglia

Dipartimento Sviluppo Economico, Innovazione, Istruzione, Formazione e Lavoro

Sezione Formazione Professionale

Avviso Pubblico OF/2018

Offerta Formativa di Istruzione e Formazione Professionale

-

Iter Procedurale

Giugno 2018

| | |
|------------------|---|
| CODICE DOCUMENTO | [RP1602/ITER_OFFERTA_FORMATIVA_OF/2018] |
| VERSIONE | 1.0 |
| DATA | 29/06/2018 |

CONTROLLO CONFIGURAZIONE

| | |
|------------------|---|
| TITOLO | OFFERTA FORMATIVA - 2018 |
| CODICE DOCUMENTO | [RP1602/ITER_OFFERTA_FORMATIVA_OF/2018] |
| CREATO DA | INNOVA PUGLIA SPA |

STORIA DEL DOCUMENTO

| VER. | STATO | AUTORE | DATA | MEMORIZZATO IN: |
|------|------------|--------------------|------------|---------------------------------|
| 1.0 | definitivo | InnovaPuglia S.p.A | 02/07/2018 | Iter_OFFERTA_FORMATIVA_2018.doc |
| | | | | |
| | | | | |

STORIA DELLE REVISIONI

| VER. | DATA | EVOLUZIONE DEI CONTENUTI | REVISIONI |
|------|------|--------------------------|-----------|
| | | | |
| | | | |

MODIFICHE PREVISTE

INDICE DEL DOCUMENTO

| | | |
|----|---|---|
| 1. | <i>INTRODUZIONE</i> | 4 |
| 2. | <i>I passi da seguire</i> | 5 |
| 3. | <i>Notifiche dal Portale</i> | 6 |
| 4. | <i>La Struttura della Procedura</i> | 7 |
| | - <i>Convalida</i> | 7 |
| | - <i>Trasmetti</i> | 8 |

1. INTRODUZIONE

In questa scheda è descritto in maniera sintetica come procedere operativamente per la predisposizione e l'inoltro dell'istanza di partecipazione all'Avviso OF/2018 **Offerta Formativa di Istruzione e Formazione Professionale**.

Per poter avere accesso alla procedura telematica è necessario essere registrati al portale **Sistema Puglia** (www.sistema.puglia.it).

La Procedura Telematica è disponibile nella pagina **Offerta Formativa 2018** della pagina **Formazione Professionale – Sezioni Speciali** oppure in **Bandi in Corso – Aperti** della home-page del portale (link diretto www.sistema.puglia.it/SistemaPuglia/offertaformativa2018) ed è attiva **a partire dalle ore 10.00** del giorno **02 Luglio 2018** e **fino alle ore 13.30** del giorno **31 Luglio 2018**. Nella stessa pagina sono disponibili i servizi:

- **Supporto Tecnico** per avere assistenza sull'utilizzo della procedura telematica, la risposta sarà inviata dal Centro Servizi via e-mail prima possibile.
- **Richiedi Info** per le richieste di chiarimento circa il procedimento, la risposta sarà inviata dai referenti della Regione Puglia via e-mail prima possibile.
- **FAQ** servizio attraverso il quale la Regione mette a disposizione un archivio delle domande più frequenti pervenute agli uffici regionali.

Per il completamento dell'istanza è necessario il caricamento in piattaforma della documentazione generata dalla procedura telematica firmata digitalmente, mediante la stessa procedura telematica.

Il presente documento e tutti gli aggiornamenti successivi saranno disponibili sul portale nella pagina dell'iniziativa alla voce **Iter Procedurale**.

Prerequisiti:

- essere registrato al portale **Sistema Puglia**
- essere titolare di certificato di **firma digitale** valido
- essere un **Organismo Formativo Accreditato / Accreditando per "Obbligo d'istruzione/diritto-dovere"**

Per gli Organismi Formativi per poter operare sul sistema è necessario che siano soddisfatti i seguenti requisiti:

- essere registrato al portale Sistema Puglia ed aver già operato sulla pratica di Accredimento dell'Organismo. Nel caso in cui l'operatore sia diverso si prega di contattare il **Centro Servizi Sistema Puglia**, attraverso il **servizio Supporto Tecnico**.
- operare per conto di un Organismo di Formazione accreditando o già accreditato.

2. I passi da seguire

1. *Accesso al portale Sistema Puglia* - l'accesso deve essere effettuato con le credenziali (Login e Password) personali. Se non si dispone di tali credenziali effettuare la Registrazione al portale
2. *Accesso alla Procedura* **Compila la tua domanda** della pagina **Offerta Formativa 2018**
3. *Compilazione di tutti pannelli* presenti nella procedura, l'operazione può essere eseguita in più sessioni di lavoro e i dati inseriti possono essere modificati fino all'esecuzione dell'operazione di "Convalida" (punto 4.b)
4. *Convalida* - attraverso il pannello Convalida, eseguire le operazioni:
 - a. "*Visualizza Bozza Domanda*" - consente di effettuare delle "prove di stampa" degli Allegati che conterranno la dicitura **BOZZA** come sfondo. Per ottenere le versioni definitive dei documenti da inviare è necessario eseguire il **punto 5**.
 - b. "*Convalida Domanda*" – consente di convalidare la domanda. Il tasto è attivo solo se la compilazione di tutti i pannelli è stata completata. Dopo aver eseguito questa operazione non sarà più possibile modificare i dati inseriti, ma sarà possibile vedere i dati e scaricare il documento generato. La domanda sarà nello stato "Compilata" e non sarà pertanto ancora chiusa. Per chiudere la domanda è necessario eseguire il punto 5
5. *Trasmetti* – consente di scaricare i PDF definitivi generati dalla procedura. Li stessi dovranno essere firmati digitalmente dal legale rappresentante dell'ente e caricato nello stesso pannello della procedura. Al termine del caricamento dei documenti firmati digitalmente è necessario cliccare sul pulsante "*Trasmetti*". La domanda è da ritenersi chiusa solo se lo stato sarà "*Trasmessa*."

Nel corso della compilazione dei vari pannelli, il sistema effettua in automatico le verifiche di alcuni dei vincoli o requisiti oggettivi già previsti nell'avviso approvato con **Determinazione del Dirigente Sezione Formazione Professionale n. 683 del 21 giugno 2018**.

Nel caso in cui non sia completa la compilazione di tutti i pannelli obbligatori o non siano soddisfatti alcuni dei requisiti richiesti, il sistema inibisce la funzione di chiusura della pratica fornendo specifici messaggi.

ATTENZIONE: Si evidenzia che i controlli eseguiti dalla procedura telematica non coprono tutti i vincoli previsti dall'avviso. Pertanto, nella fase di compilazione della domanda è necessario comunque fare riferimento a quanto previsto nell'avviso.

6. Generazione della ricevuta della domanda - Dopo la chiusura della domanda il sistema genera la ricevuta.

3. Notifiche dal Portale

Durante la compilazione della domanda attraverso la procedura telematica, il sistema invia in automatico tre comunicazioni via e-mail all'utente collegato al sistema. L'indirizzo utilizzato per l'invio è quello specificato dall'utente in fase di registrazione al portale. Le comunicazioni sono:

1. **Offerta Formativa 2018 – Creazione Domanda** viene inviata all'atto della compilazione del primo pannello.
2. **Offerta Formativa 2018 – Convalida Domanda (Allegati firmati da caricare)** viene inviata alla convalida della pratica.
3. **Offerta Formativa 2018 – Trasmissione Domanda** viene inviata alla trasmissione della pratica.

ATTENZIONE: solo la dopo la ricezione della terza comunicazione la procedura di compilazione della domanda può essere considerata chiusa. In assenza di questo terzo messaggio, è necessario verificare dalla procedura telematica che la pratica non risulti ancora nello stato "**In Lavorazione**" o "**Compilata**" (lo **stato pratica** è stampato in ogni pannello della procedura), in tal caso è necessario procedere con il passo **4.b** (Convalida) o **5** (Trasmetti), altrimenti è necessario contattare il Centro Servizi attraverso il servizio di **Supporto Tecnico**.

Se la propria casella PEC non consente la ricezione di messaggi da caselle di posta elettronica ordinarie (quale quella utilizzata dal portale per le notifiche), si suggerisce di effettuare la registrazione al portale specificando un indirizzo di posta NON PEC in modo da non correre il rischio di mancata ricezione di messaggi di notifica da parte della procedura telematica di accreditamento. Se si è già registrati al portale con una casella di PEC è possibile modificare tale informazione utilizzando

la funzione **Modifica Profilo** disponibile nella parte alta della pagina principale del portale una volta effettuata la connessione con le proprie credenziali.

4. La Struttura della Procedura

La procedura telematica è organizzata in vari pannelli ognuno dei quali richiede le informazioni previste nella modulistica dell’Avviso. Alcune di queste informazioni sono previste in maniera esplicita dalla modulistica dell’avviso, altre sono funzionali alla gestione telematica delle istanze e della loro successiva istruttoria.

Le figura 1 riporta la sequenza dei pannelli di cui si compone la procedura telematica. Alcuni dei pannelli sono ulteriormente strutturati in un secondo livello di dettaglio (es. Organismo di Formazione e Progetti).

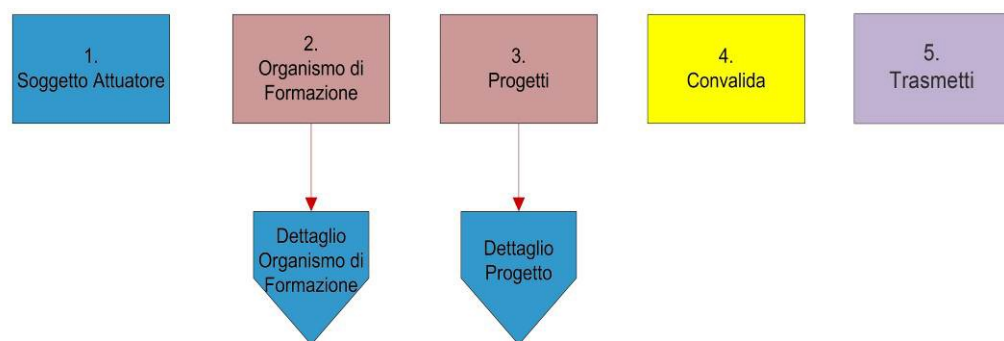


Figura 1 – Offerta Formativa 2018 - primo livello

- Convalida

Attraverso questo pannello di riepilogo il sistema effettua in tempo reale delle verifiche rispetto ai vincoli o requisiti oggettivi già previsti nell’avviso.

Nel caso in cui non sia completa la compilazione di tutti i pannelli obbligatori o non siano soddisfatti alcuni dei requisiti richiesti, il sistema inibisce la funzione di convalida della pratica fornendo specifici messaggi.

Il pannello **Trasmetti** è attivo dopo aver convalidato la pratica.

- Trasmetti

Consente di scaricare i documenti generati dal Sistema. Tali documenti dovranno essere caricati tramite lo stesso pannello firmati digitalmente. Solo in presenza di tutti i segni di spunta verdi sarà possibile effettuare la trasmissione della domanda.

La figura 2 riporta la struttura della procedura telematica di secondo livello della sezione **Organismo di Formazione**.

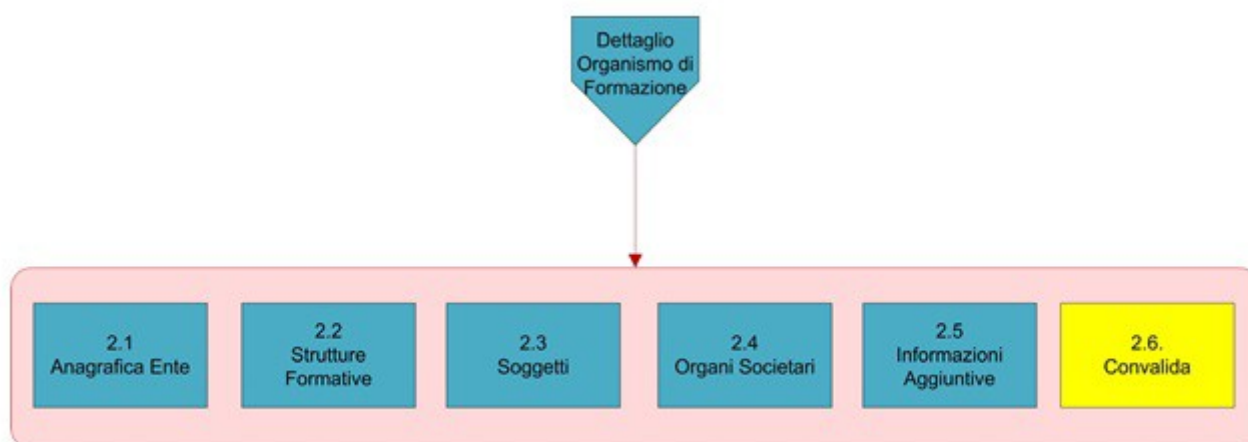


Figura 2 – Dettaglio Organismo di Formazione – secondo livello

ATTENZIONE: i dati dei pannelli 2.1, 2.2, 2.3, 2.4 dell'**Organismo Formativo** sono presentati in sola lettura e sono recuperati in automatico da quelli forniti dall'organismo attraverso la procedura di *Accreditamento Organismi Formativi*. Nel caso si renda necessario l'aggiornamento di alcune delle informazioni riportate, l'operazione può essere fatta attraverso la stessa procedura di Accreditamento.

Nella scheda 2.5 è possibile inserire o modificare le informazioni aggiuntive.

La figura 3 riporta la struttura della procedura telematica di secondo livello della sezione **Dettaglio Progetto**.

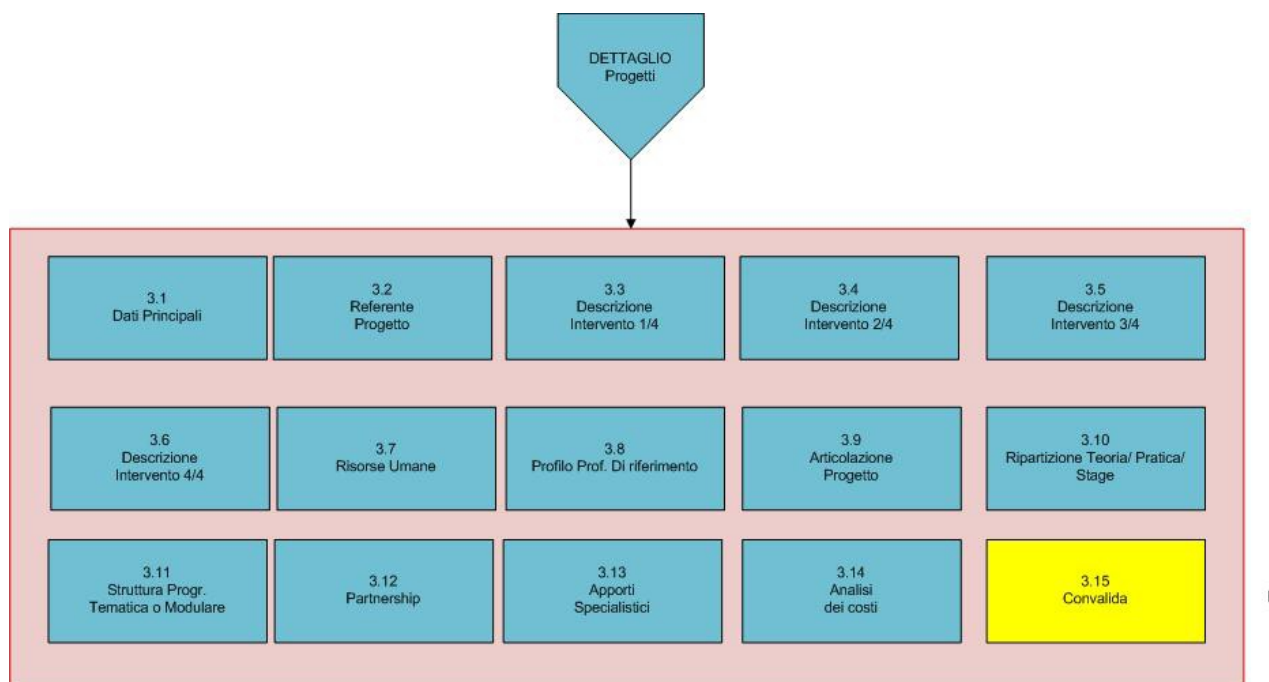



Figura 3 – Dettaglio Progetto – secondo livello

All'interno di ogni pannello è possibile passare agevolmente dalla modalità "sola visualizzazione" alla modalità "modifica" ( *modifica la scheda*) operando sui link presenti sul pannello.

L'operazione di "modifica" su ogni pannello sarà attiva fino alla "chiusura" della pratica.