



**SISTEMA PUGLIA**  
La Puglia. un'opportunità nelle tue mani

Regione Puglia  
Area Politiche per lo Sviluppo Economico,  
il Lavoro e l'Innovazione




Ministero del Lavoro  
e delle Politiche Sociali



# GARANZIA GIOVANI IN REGIONE PUGLIA

**12° Report di Monitoraggio – dalla fase di avvio al 1 dicembre 2014**





**SISTEMAPUGLIA**

La Puglia. un'opportunità nelle tue mani

Regione Puglia  
Area Politiche per lo Sviluppo Economico,  
il Lavoro e l'Innovazione

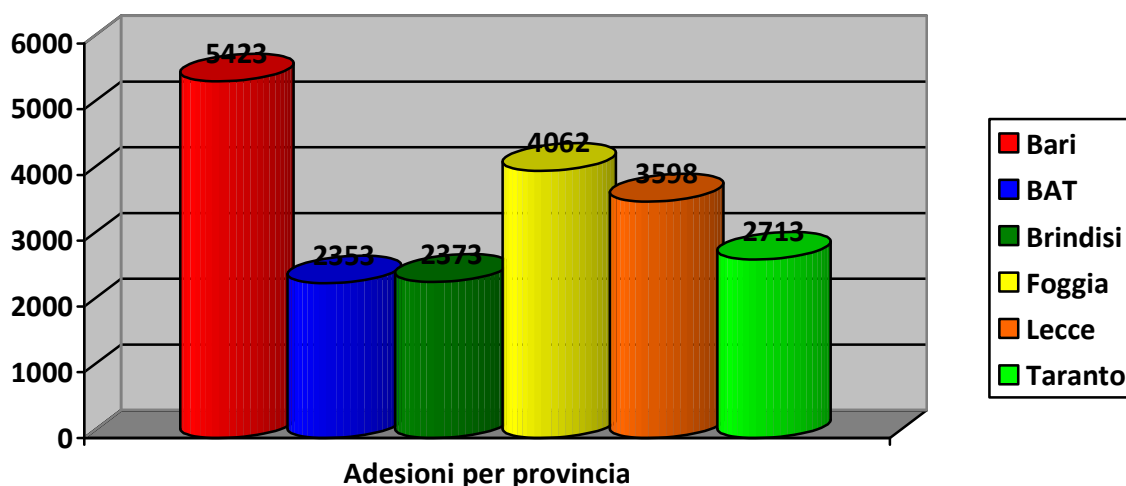


Ministero del Lavoro  
e delle Politiche Sociali



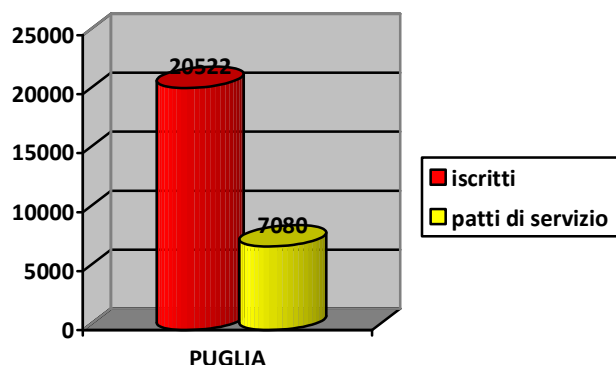
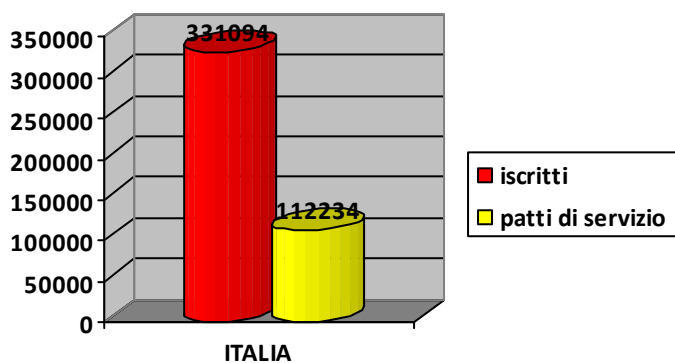
## Dall'adesione alla presa in carico

**20.522** potenziali beneficiari hanno aderito a Garanzia Giovani in Puglia



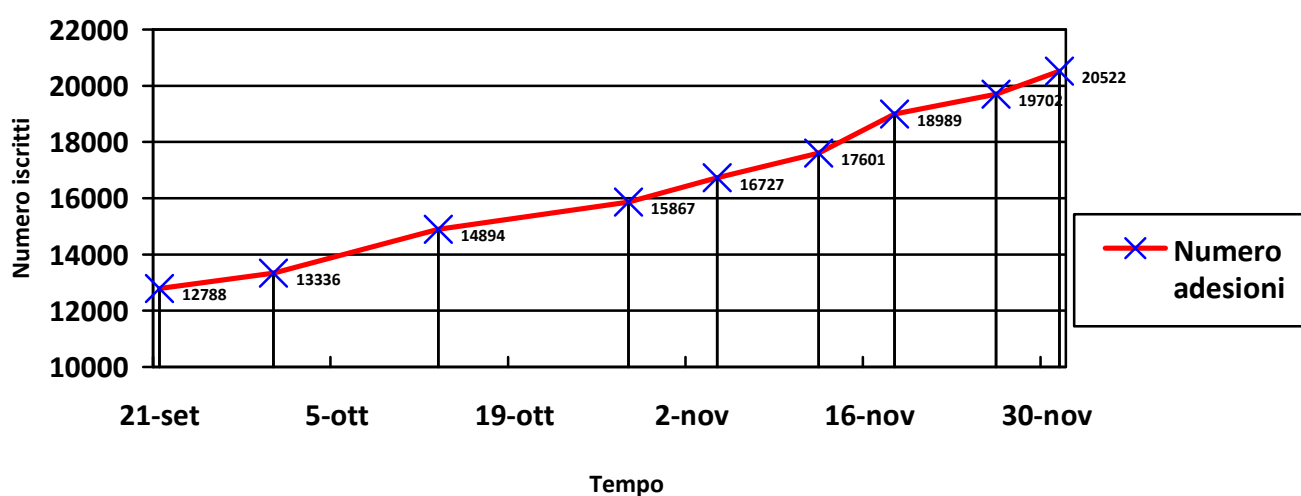
Dei 20.522 iscritti, sono stati convocati per il primo colloquio **13.194 giovani**, pari al 64% degli aderenti. Un giovane su due è stato quindi contattato dal relativo Centro per l'Impiego.

Sono stati profilati e **hanno stipulato il relativo patto di servizio 7.080 giovani**, pari al 35% degli iscritti, un dato che riflette l'andamento nazionale del programma. **In Italia**, secondo l'ultimo report diffuso dal Ministero del Lavoro, si sono iscritti a Garanzia Giovani oltre 330mila giovani, di questi sono stati presi in carico e **profilati circa 112.234 ragazzi**, pari al 34%.



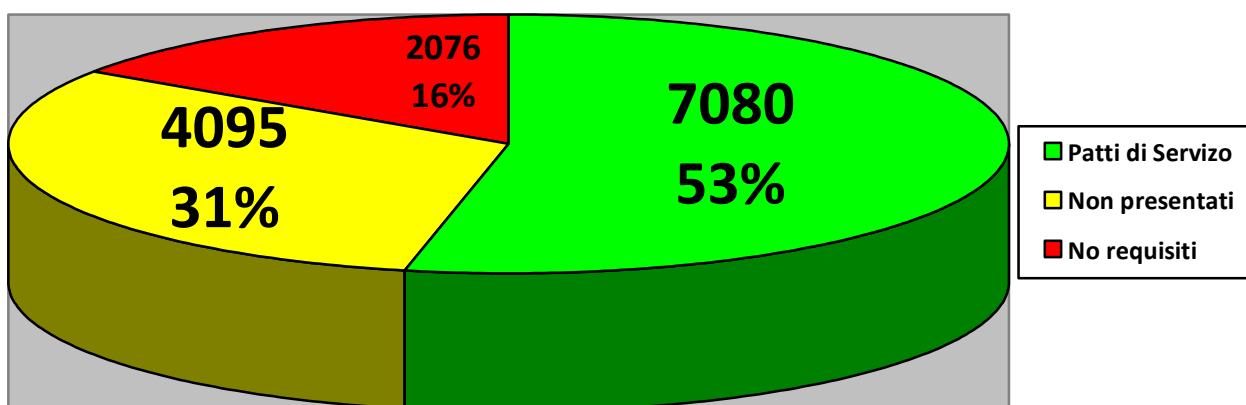
In Puglia le iscrizioni crescono di circa 800/1000 adesioni la settimana e, nonostante il programma sia partito da alcuni mesi, questo trend non accenna a diminuire piuttosto ad aumentare, segnale di una fiducia dei giovani pugliesi nel progetto, nonostante le molte incertezze nella disciplina nazionale.

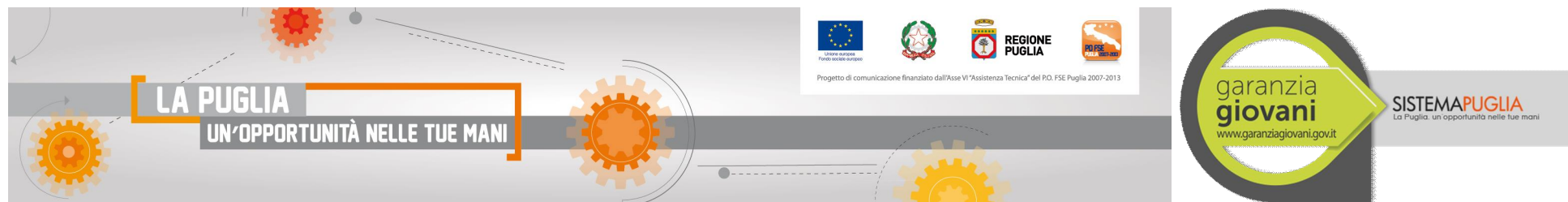
**Numero adesioni Garanzia Giovani Puglia**



Dei 13.194 ragazzi invitati a presentarsi al primo colloquio di orientamento, ben **4.095 hanno scelto di non recarsi al Centro per l'Impiego**, pari al **31%**.

Del totale dei chiamati, inoltre, il **16%** e cioè **2.076 giovani è risultato non possedere i requisiti** per partecipare al Programma, pari al 10% se si calcola il dato sul totale degli iscritti.





## Dati di monitoraggio sulla Garanzia Giovani 12° Report - Aggiornamento al 1 dicembre 2014

Bari, 10 dicembre 2014

Aspetti relativi alla presa in carico-trattamento dei beneficiari	Provincia di Bari		Provincia di BAT		Provincia di Brindisi		Provincia di Foggia		Provincia di Lecce		Provincia di Taranto		TOTALE	
Quanti Centri per Impiego hanno allestito uno YC ?	<b>13</b>		<b>10</b>		<b>4</b>		<b>7</b>		<b>15</b>		<b>6</b>		<b>55</b>	
Quanti giovani hanno aderito a Garanzia Giovani?	<b>5423</b>		<b>2353</b>		<b>2373</b>		<b>4062</b>		<b>3598</b>		<b>2713</b>		<b>20522</b>	
	100%	26%	100%	11%	100%	12%	100%	20%	100%	18%	100%	13%	100%	
(A) - Quanti giovani sono stati convocati per il primo colloquio di orientamento (scheda 1B) alla data indicata?	<b>3795</b>		<b>1402</b>		<b>1629</b>		<b>3081</b>		<b>2265</b>		<b>1022</b>		<b>13194</b>	
	70%	100%	60%	100%	69%	100%	76%	100%	63%	100%	38%	100%	64%	100%
(B) - Quanti giovani si sono presentati e hanno effettivamente svolto il colloquio di orientamento (scheda 1B) alla data indicata?	<b>1875</b>		<b>850</b>		<b>753</b>		<b>1506</b>		<b>1459</b>		<b>638</b>		<b>7081</b>	
	35%	49%	36%	61%	32%	46%	37%	49%	41%	64%	24%	62%	35%	54%
Quanti patti di servizio sono stati già siglati?	<b>1875</b>		<b>850</b>		<b>753</b>		<b>1506</b>		<b>1458</b>		<b>638</b>		<b>7080</b>	
	35%	49%	36%	61%	32%	46%	37%	49%	41%	64%	24%	62%	34%	54%
(C) - Quanti giovani, pur se convocati, non si sono presentati al colloquio di orientamento?	<b>1361</b>		<b>209</b>		<b>696</b>		<b>1157</b>		<b>475</b>		<b>197</b>		<b>4095</b>	
	25%	36%	9%	15%	29%	43%	28%	38%	13%	21%	7%	19%	20%	31%
(D) - Quanti giovani non rientrano tra i beneficiari di Garanzia Giovani non possedendo i requisiti per la partecipazione al Programma (non hanno sottoscritto la dichiarazione 445 sul possesso dei requisiti)	<b>559</b>		<b>344</b>		<b>180</b>		<b>418</b>		<b>338</b>		<b>237</b>		<b>2076</b>	
	10%	15%	15%	25%	8%	11%	10%	14%	9%	15%	9%	23%	10%	16%
Quanti giovani sono stati "profilati" ?	<b>1875</b>		<b>871</b>		<b>703</b>		<b>1677</b>		<b>1458</b>		<b>638</b>		<b>7222</b>	
	35%	49%	37%	62%	30%	43%	41%	54%	41%	64%	24%	62%	35%	55%